

Wachstumsprognose 2017

- 2,0 % nominal
- punktuell positive Exporteffekte

Wachstumsprognose mit 2,7 % übertroffen



Klebstoffindustrie 2017

| Produktsegment | 2013 | 2014 | 2015 | 2016 | 2017 |
|--------------------|-------------|-------------|-------------|-------------|-------------|
| Klebstoffe | 1,76 | 1,81 | 1,84 | 1,85 | 1,90 |
| Dichtstoffe | 0,63 | 0,65 | 0,67 | 0,68 | 0,70 |
| zement. Bauklebst. | 0,38 | 0,39 | 0,40 | 0,41 | 0,42 |
| Klebebänder | 0,76 | 0,78 | 0,80 | 0,81 | 0,83 |
| Gesamtmarkt | 3,53 | 3,63 | 3,71 | 3,75 | 3,85 |

in Mrd. €



Die deutsche Klebstoffindustrie

- Entwicklung der Abnehmerbranchen -

Entwicklung ausgewählter Branchen in Deutschland

(-Veränderung zum Vorjahr)

| | 2017 | Prognose 2018 |
|--------------------------------|------------|---------------|
| Verarbeitendes Gewerbe | 3,1 | 2,1 |
| Transportmittel | 1,3 | 3,5 |
| Lebensmittel, Getränke & Tabak | 1,3 | 2,2 |
| Papier (inkl. Druck) | 0,8 | 1,5 |
| Metalle & Metall-Produkte | 3,9 | 2,4 |
| Maschinen & Anlagen | 4,2 | 1,1 |
| Elektrische & Optische Anlagen | 4,8 | 3,3 |
| Chemie | 3,8 | 2,7 |
| Holz (ohne Möbel) | 4,0 | 3,4 |
| Bauhauptgewerbe | 2,3 | 2,2 |

Quellen: IHS World Industry Service April 2018



Rahmenbedingungen für die Klebstoffindustrie 2018

- Aufschwung der Weltwirtschaft wird Exporte weiter ankurbeln.
- BIP +2,3% in reifen Märkten, + 4,5% in Schwellenländern.
- Industrieproduktions-Index (IPX) 2018
 - +3,5% Deutschland
 - +2,9% Europe
 - +3,7% Welt
- Aktuelle Finanzpolitik dürfte der Konjunktur zusätzliche Impulse geben.
- Die gute Weltkonjunktur hat auch eine stärkere Zunahme der Nachfrage nach Rohstoffen und damit tendenziell steigende Rohstoffpreise zur Folge.
- Die deutsche Industrie partizipiert in hohem Maße an der konjunkturellen Erholung in Europa.

Quellen: All indicators: IHS World Economic Service April 2018; BDI (Industriebericht Mai 2018); DIW.de (Gemeinschafts-Diagnose #1-2018)



Globale Risikofaktoren

Geopolitische Risiken

- Russland / Ukraine
- Konfrontationskurs Nordkoreas
- Arabischer Raum, IS
- Steigende Terrorgefahr

Wirtschaftliche Risiken

- BREXIT
- Handelspolitik USA – Zölle auf Stahl und Aluminium, Steuerreform
- Rohstoffe Kosten Erhöhung
- REACH Stufe III

Finanzmarktrisiken

- Gesamtwirtschaftliche Verschuldung
- Ausstieg großen Notenbanken aus dem Krisenmodus

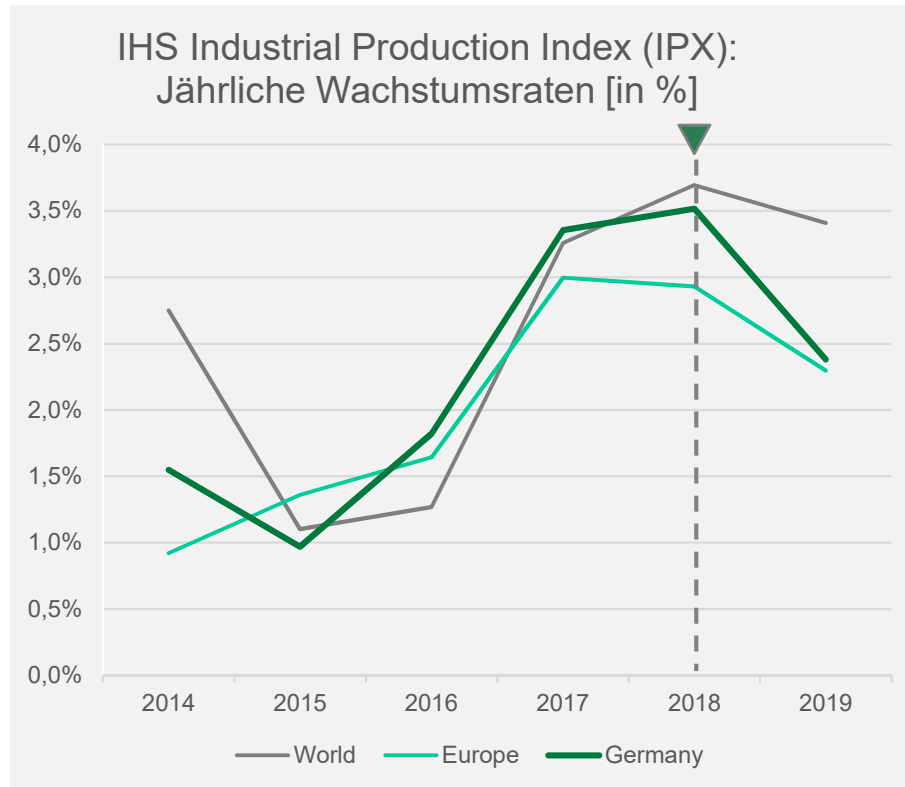
Politische Risiken

- Politische Instabilität der EU
- BREXIT
- USA Austritt aus Nuklear-Vereinbarung mit Iran

➔ Trotz zahlreicher Risiken anhaltend robuste Lage der Abnehmerindustrien für Klebstoffe



Aufschwung weiter gefestigt trotz bleibender wirtschaftlicher und geopolitischer Risiken

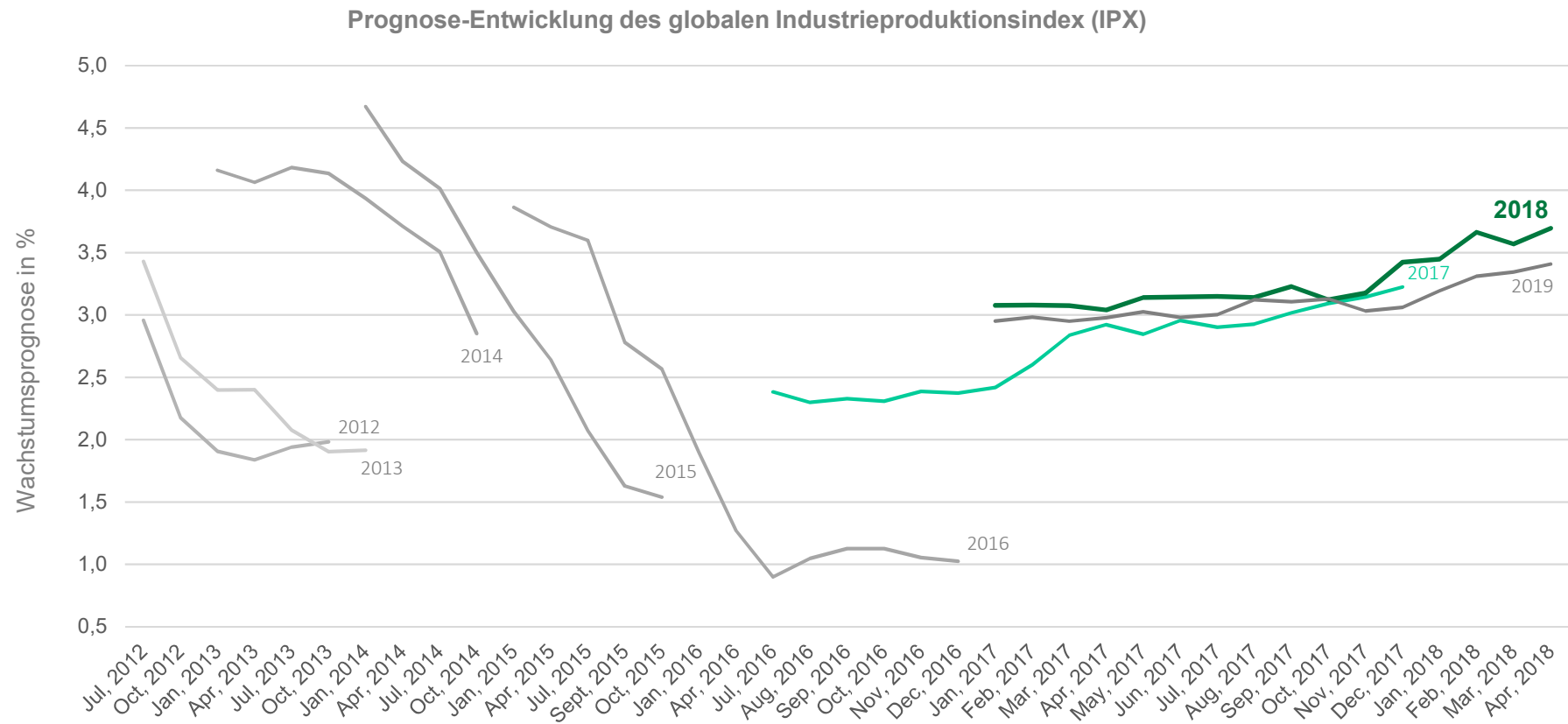


- **Wachstumsprognose** für 2018 stabil, trotz Zollsanktionen seitens USA.
- **Wachstum im Euroraum** für 2018 von durchschnittlich 2,9% erwartet, Großbritannien wegen BREXIT deutlich geringer.
- **Deutsche Industrie wächst weiter** und partizipiert an der konjunkturellen Erholung in Europa.

Quellen: IHS World Economic Service April 2018, BDI Industriebericht Mai 2018



Anhaltende Stabilisierung der Wirtschaftsprognosen



➔ **Anhaltende Stabilisierung der Prognosen als Anzeichen von verbesserter Wirtschaftslage**

Quellen: IHS World Economic Service, Juli 2012 – April 2018



Die deutsche Klebstoffindustrie

- Entwicklung der Abnehmerbranchen -

Entwicklung ausgewählter Branchen in Deutschland

(-Veränderung zum Vorjahr in %)

| | Anteil der Produktion in % | 2017 | Prognose 2018 | Prognose 2019 |
|--------------------------------|-------------------------------|------------|------------------|------------------|
| Verarbeitendes Gewerbe | 100 | 3,1 | 2,1 | 1,7 |
| Transportmittel | 2,5 | 1,3 | 3,5 | 4,4 |
| Lebensmittel, Getränke & Tabak | 9,2 | 1,3 | 2,2 | 1,4 |
| Papier (inkl. Druck) | 3,0 | 0,8 | 1,5 | 0,9 |
| Metalle & Metall-Produkte | 12,8 | 3,9 | 2,4 | 1,5 |
| Maschinen & Anlagen | 12,9 | 4,2 | 1,1 | 1,2 |
| Elektrische & Optische Anlagen | 5,7 | 4,8 | 3,3 | 2,3 |
| Chemie | 7,5 | 3,8 | 2,7 | 1,6 |
| Holz (ohne Möbel) | 1,4 | 4,0 | 3,4 | 2,0 |
| Bauhauptgewerbe | -- | 2,3 | 2,2 | 3,2 |

Quellen: IHS World Industry Service April 2018



Die deutsche Klebstoffindustrie

- Stimmungsbarometer -

Regelmäßige Befragung der Verbandsmitglieder

- **Gegenwärtige Entwicklung**

- Marktlage
- Geschäftslage
- Umsatzentwicklung

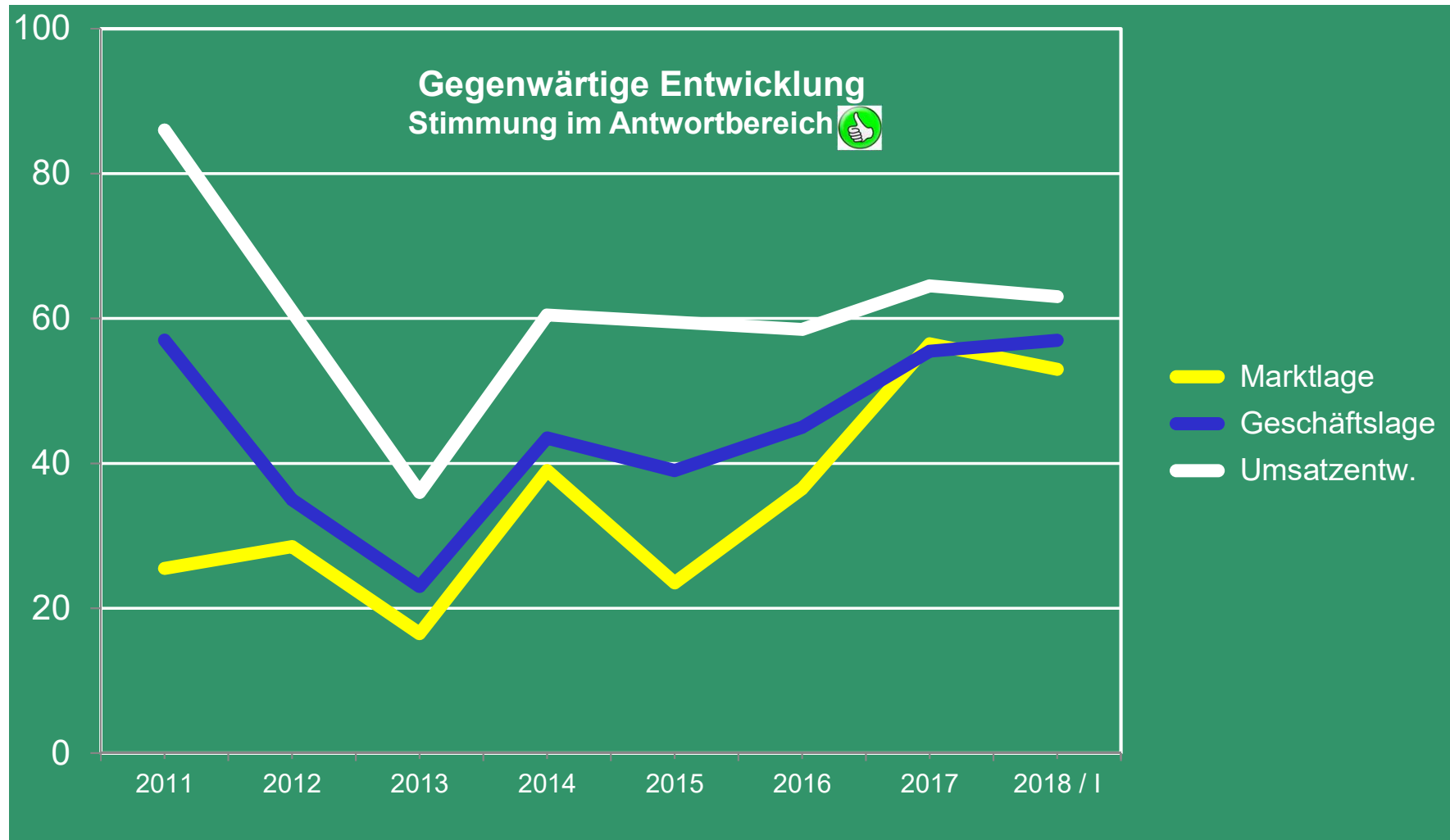


- **Erwartungen & Pläne**

- Marktlage
- Umsatzentwicklung
- Export



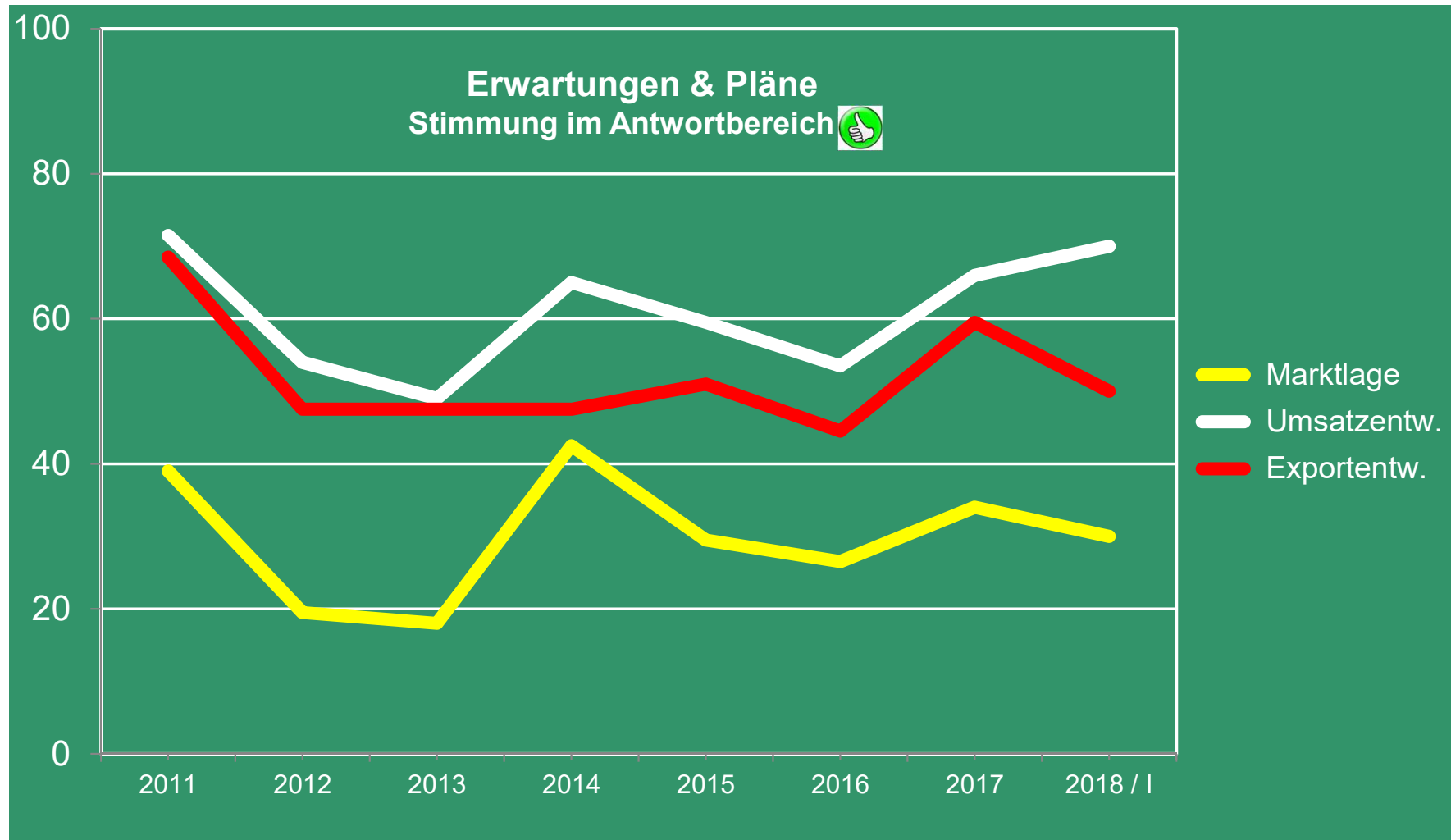
Die deutsche Klebstoffindustrie - Stimmungsbarometer -



Quelle: IVK



Die deutsche Klebstoffindustrie - Stimmungsbarometer -



Quelle: IVK



Die deutsche Klebstoffindustrie 2018

- Zusammenfassung -

- Optimistische Stimmung in der Klebstoffindustrie
- Konjunkturindikatoren bestätigen anhaltenden Wachstumstrend
- Herausforderungen bezüglich der Rohstoff-Lage

➡ **Prognose 2018**

- Welt +3,9% getrieben vom derzeitigen Aufschwung in Europa und Asien sowie der Steuerreform in den USA.
- Das Wachstum in vielen Ländern der Eurozone hat sich verbessert.

Quellen: <http://www.dw.com/de/iwf-weltwirtschaft-boomt/a-42258785>



Wachstumsprognose 2018

- bis zu 3 % nominal
- punktuell positive Exporteffekte

