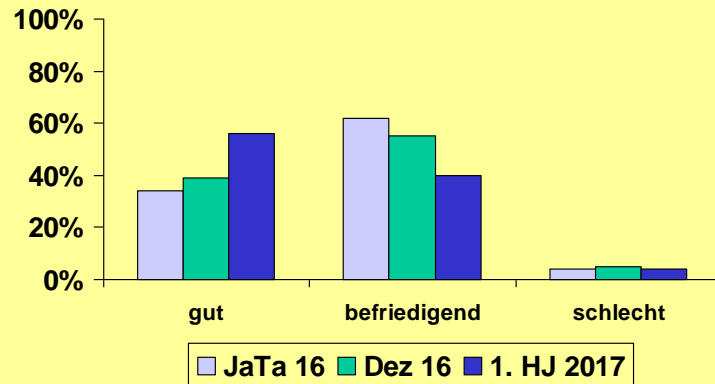


Konjunkturumfrage Klebstoffindustrie

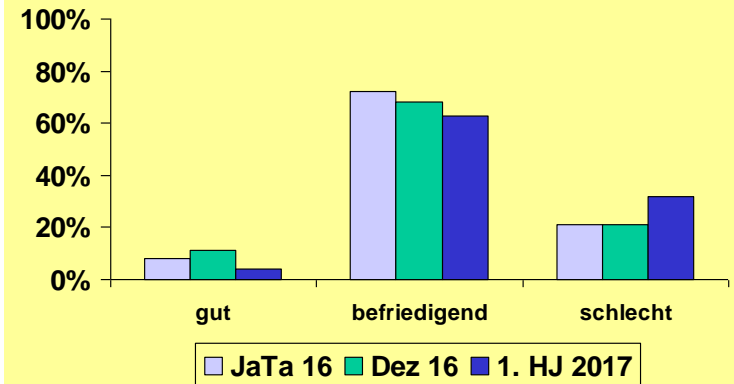
Aktuelle Entwicklung u. Beurteilung

Beteiligung: 67 %

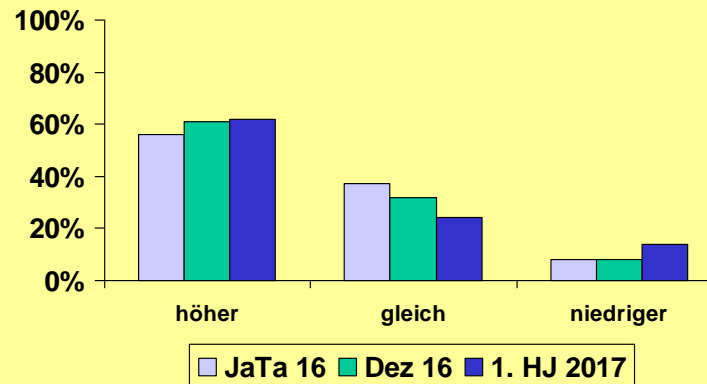
Marktlage



Preisentwicklung



Umsatz

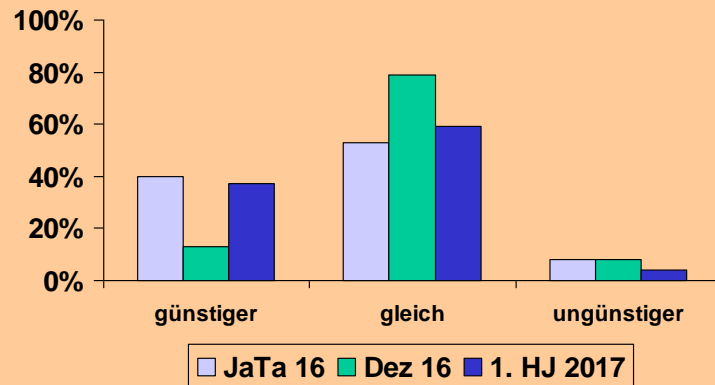


Konjunkturumfrage Klebstoffindustrie

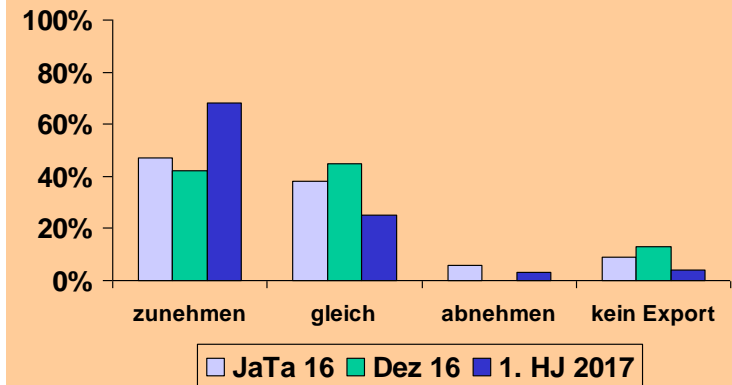
Erwartungen und Pläne

Beteiligung: 67 %

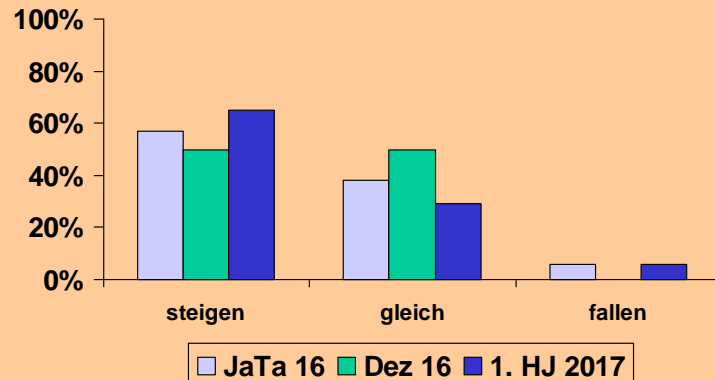
Marktlage



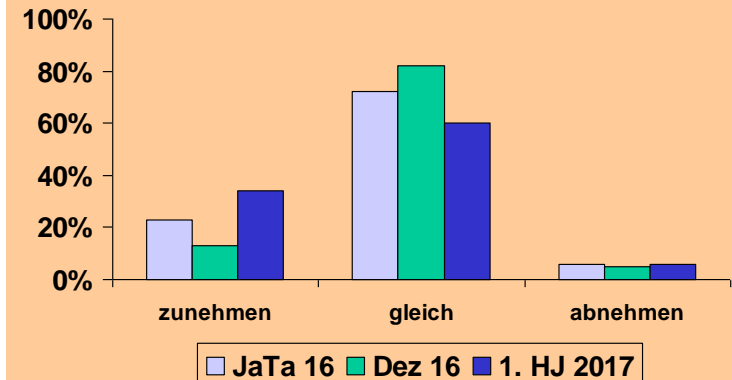
Umfang Export



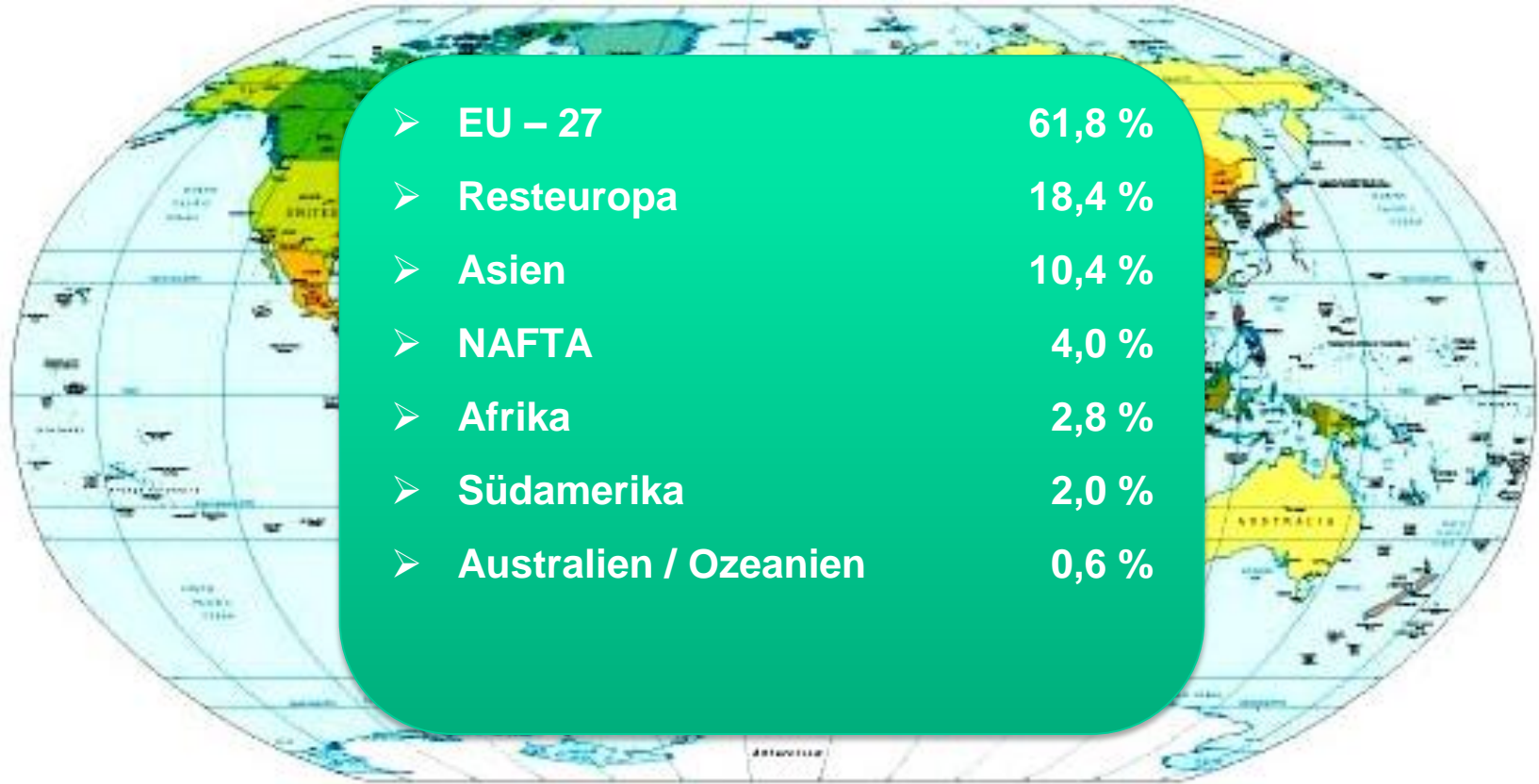
Umsatz



Beschäftigte



Die deutsche Klebstoffindustrie Exporte



Die deutsche Klebstoffindustrie

- Globale Bedeutung -



Entwicklung der Abnehmerbranchen

Entwicklung ausgewählter Branchen in Deutschland (%-Veränderung zum Vorjahr)

	% (of 2017)	2015	Prognose 2016	Prognose 2017
Verarbeitendes Gewerbe	100	2,6	3,0	3,3
Transportmittel	2.9	1,6	2,4	2,7
Lebensmittel, Getränke & Tabak	13.2	2,1	3,0	2,9
Papier (inkl. Druck)	3.1	1,2	1,0	2,0
Metalle & Metall-Produkte	13.8	1,6	1,4	2,6
Maschinen & Anlagen	7.5	0,0	1,7	3,3
Elektrische & Optische Anlagen	5.0	3.5	5.1	5.2
Chemie	8.2	3.6	3.7	3.1
Holz (ohne Möbel)	1.4	2,9	4,2	4,2
Bauhauptgewerbe	--	2,6	2,5	3,0



Produktion Klebstoffsysteme 2016

- Klebstoffe – Dichtstoffe – zementäre Bauklebstoffe – Klebebänder -

➤ Klebstoffe	916.000 t
➤ Dichtstoffe	174.000 t
➤ zementäre Bauklebstoffe	410.000 t
Gesamtproduktion	1.500.000 t
➤ Klebebänder	1.054 Mio. m ²



Klebstoffindustrie 2017

Wachstumsprognose 2017

- 2,0 % nominal
- punktuell positive Exporteffekte

